

Medos



www.medosparapety.pl

Medos

Firma Medos istnieje na polskim rynku od 1995 roku. Jest obecnie największym w Polsce i liczącym się w Europie producentem klamek okiennych i drzwiowych do stolarki aluminiowej, drewnianej oraz PVC.

W 2010 roku rozszerzyliśmy ofertę uruchamiając nowy dział, którego głównym produktem są parapety wewnętrzne oraz zewnętrzne. Parapety do 230 km od naszej siedziby dostarczamy własnym transportem, powyżej 230 km za pośrednictwem firmy kurierskiej.

W roku 2014 otworzyliśmy nowy oddział firmy, który znajduje się w Skarżysku - Kamiennej. Pozwoli nam to na jeszcze lepszą obsługę naszych klientów na terenie Polski południowo - wschodniej.

Obecnie nasza sieć sprzedaży liczy 1700 zadowolonych klientów.

Zapraszamy do współpracy.



Spis treści



PARAPETY WEWNĘTRZNE

mdf laminowany.....	2
pvc.....	6
postforming	8
nakładka renowacyjna	9
konglomerat	10
marmurowe.....	13



PARAPETY ZEWNIĘTRZNE

aluminiowe – imitacja płytki	14
stalowe laminowane	15
stalowe.....	17
aluminiowe.....	19
łączniki i zaślepki.....	20
granitowe.....	21



KLAMKI POCHWYTY

klamki okienne.....	22
klamki drzwiowe.....	25
klamko – pochwyty.....	26
pochwyty aluminiowe rurowe.....	29
pochwyty ze stali nierdzewnej.....	30
zatrzaski balkonowe	32
pochwyty balkonowe.....	33



POZOSTAŁY ASORTYMENT

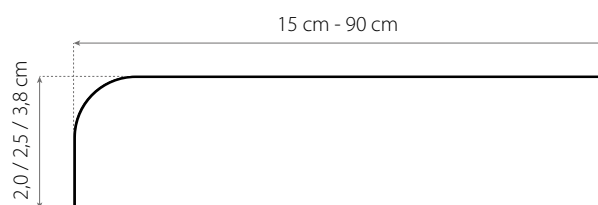
rozetki do drzwi.....	35
podkładki dystansowe.....	36
podkładki montażowe.....	37
kliny montażowe.....	37
piany montażowe.....	38
wkładki bębnekowe.....	38
kotwy montażowe.....	39

MDF laminowany

Parapet MDF jest produktem drewnopodobnym, powstałym w wyniku sprasowania włókien drzewnych z dodatkiem związków organicznych, łączonych i utwardzonych w warunkach wysokiego ciśnienia i temperatury. Płyta MDF jest wilgocioodporna, jest bardzo dobrym substytutem dla drewna naturalnego, nie zawiera żadnych strukturalnych niedoskonałości typu sęki, złe ułożenie włókien, wiek rdzeni, pęknięcia, czy też przeżywienia.

Parapet MDF w połączeniu z naturalną okleiną powstaje pod wysokim ciśnieniem oraz w wysokiej temperaturze, przez co produkt staje się wytrzymały na otarcia oraz zarysowania. Wszystkie parapety są dwustronnie laminowane. Szeroka gama kolorystyczna parapetów dostępna w ofercie pozwala dobrać parapet do niemalże każdego okna.

Maksymalna długość parapetów (w jednym elemencie) to 280 cm, natomiast szerokość do 90 cm. Parapety z MDF-u laminowanego występują w grubości 2 cm, 2,5 cm i 3,8 cm. Każdy parapet wykonywany jest pod indywidualny wymiar podany przez klienta.



Dostępne frezy (wykończenia rogów):



Dąb Bielony



Dąb Naturalny


Złoty Dąb Original



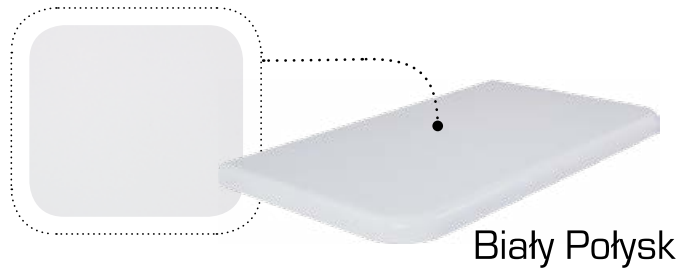
Antracyt Połysk

Wenge Deska

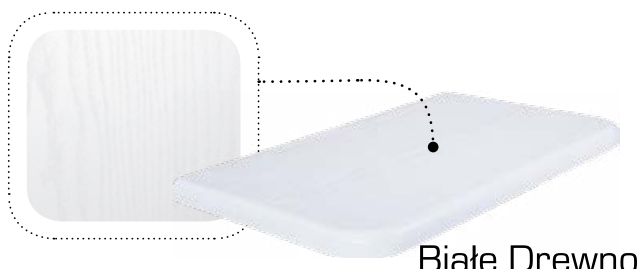




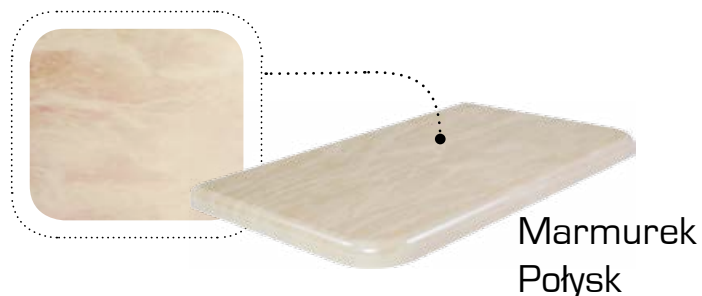
Biały Mat



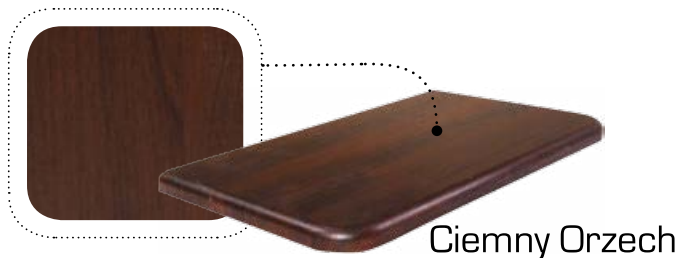
Biały Połysk




Białe Drewno



Marmurek Połysk



Ciemny Orzech



Orzech Original




Orzech Lanzado



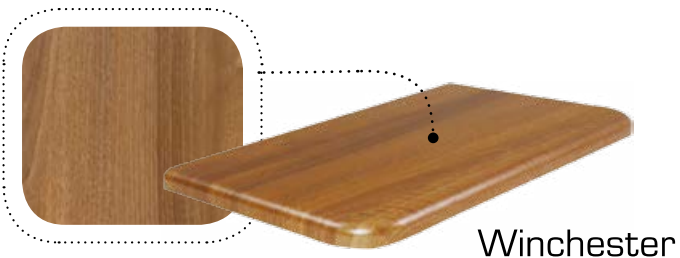
Wenge Original




Mahoń



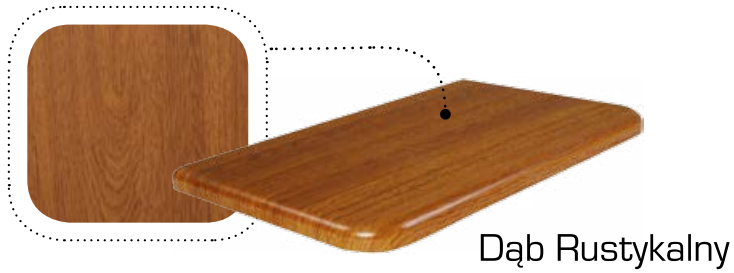
Aluminium 58




Winchester



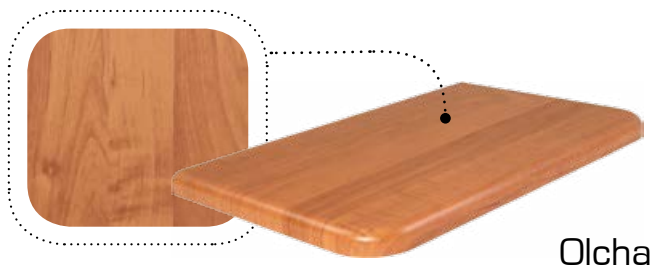
Dąb Antyczny



Dąb Rustykalny



Jabłoń

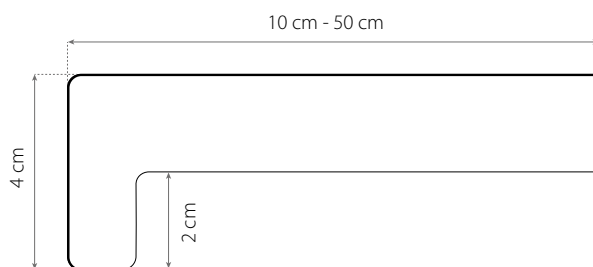


Olcha

PVC

PVC jest od wielu lat wykorzystywany do produkcji parapetów. Jest to materiał odporny na wilgoć i temperaturę. Zastosowany przekrój komorowy parapetu powoduje usztywnienie konstrukcji oraz gwarantuje stabilność parapetu. Parapety powlekane są folią wysokiej jakości, przez co zwiększona jest ich odporność na zarysowania, oraz na działanie promieni słonecznych. Okleina jest gładka, co ułatwia pielęgnację i zapobiega jego trwałym zabrudzeniom.

Parapety wewnętrzne z PVC dostępne są w 7 podstawowych kolorach. Szerokość parapetów dostępna jest w rozmiarze od 10 cm do 50 cm, co 5 cm. Wszystkie parapety oklejone są folią ochronną.




Biały

Marmur



Złoty Dąb



Buk



Orzech



Botticino



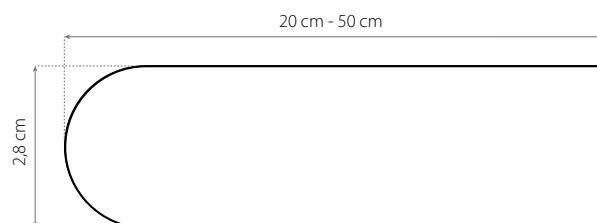


Mahoń

POSTFORMING

Postforming to płyta wiórowa pokryta trwałym laminatem w różnych kolorach. Spód parapetu został pokryty papierem przeciwpędnym, który zapobiega odkształcaniu się i rewelacyjnie zabezpiecza parapet przed wilgocią. Parapety wykonane z postformingu pozostają odporne na wysoką temperaturę, wilgoć oraz promienie UV. Laminat, którym zostają powleczone, wykazuje wysoką odporność na zarysowania, wgniecenia i ścieranie.


W podstawowej ofercie parapety z postformingu występują w 5 kolorach. Standardowa grubość parapetów z postformingu to 2,8 cm. Parapety występują w szerokościach od 20 cm do 50 cm, co 5 cm oraz maksymalnych długościach od 305 cm do 420 cm.




Antracyt




Marmur Polysk



Złoty Dąb



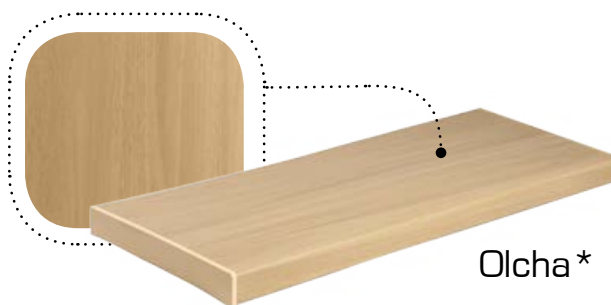
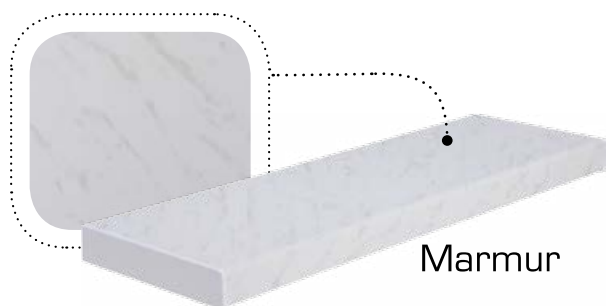
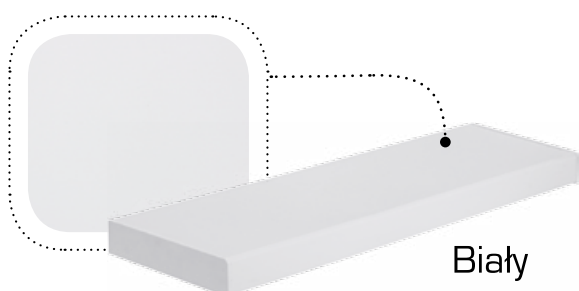
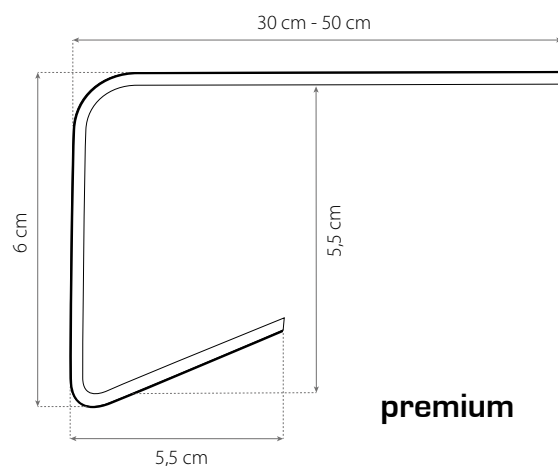
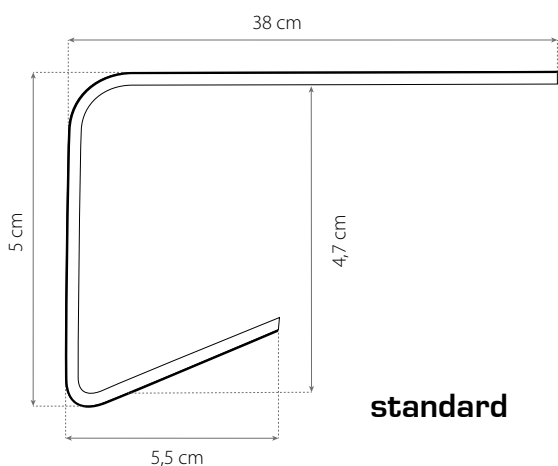
Aluminium



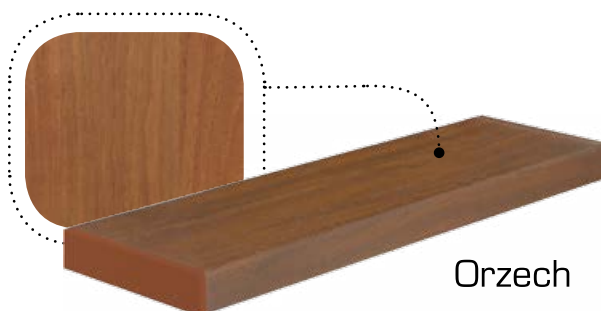
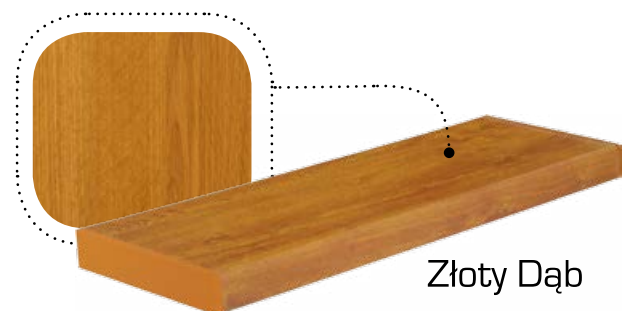
Biały Polysk

Nakładka renowacyjna **STANDARD i PREMIUM**

Nakładka renowacyjna PVC to produkt przeznaczony do renowacji starych parapetów, najczęściej lastrykowych. Nadaje się do montowania na parapetach o grubości do 5 cm. Okleina PVC pozwala na łatwe utrzymanie parapetu w czystości. Jak każdy tworzywowy parapet jest ona odporna na wilgoć i ścieranie.



* występuje tylko przy nakładce standard

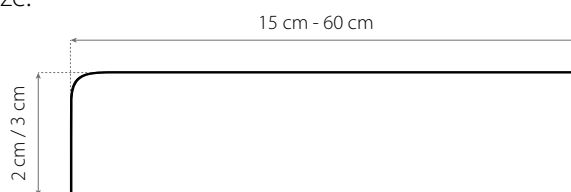


Nakładka **standard** występuje w szerokości 38 cm, maksymalna długość to 600 cm. Nakładka **premium** występuje w 3 szerokościach 30 cm, 40 cm i 50 cm, maksymalna długość nakładki to 600 cm.

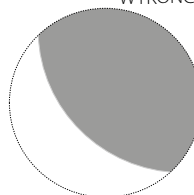
KONGLOMERAT

Konglomerat jest produktem przemysłowym, którego składnikami są kamień naturalny oraz żywica. Ilość kamienia wynosi aż 95% przez co konglomerat posiada właściwości bardzo zbliżone do kamienia naturalnego. Jest to produkt starannie selekcionowany o najwyższych właściwościach, bez mikroubytków, odporny na ścieranie oraz zgniatanie. W ofercie znajdują się parapety o różnej kolorystyce w dowolnym wymiarze.


Grubość parapetu wynosi 2 cm i 3 cm. Maksymalna długość parapetu z konglomeratu (w jednym elemencie) to 305 cm, maksymalna szerokość to 50 cm. Parapet wykonany jest z kamienia pierwszego gatunku.



WYKOŃCZENIA ROGÓW



basic



modern




Botticino

Breccia Aurora

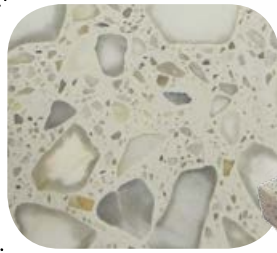




Bianco Ambra




Grigio Verona



Calacatta



Carrara Micro



Lisboa
(Polare)



Madreperla



Rosa Del Garda




Beige Marfil




Rosso Asiago



New Marfil



Perlato
Appia



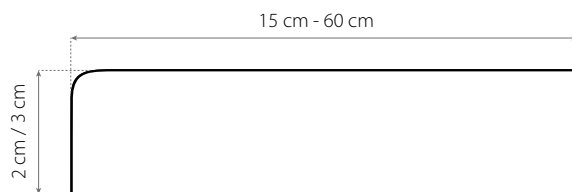
Rigel

MARMUROWE

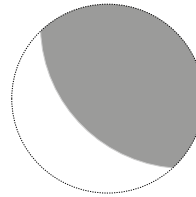
Marmur to skała krystaliczna. Znakomicie poddaje się polerowaniu, dzięki czemu jest używany głównie do celów budowlanych i rzeźbiarskich.

Podstawowe cechy marmuru to odporność na ścieranie oraz nie wchłanianie tłuszczów. Dzięki tym cechom marmur ma szerokie zastosowanie jako parapety wewnętrzne, wykończenia powierzchni podłóg oraz blaty kuchenne.

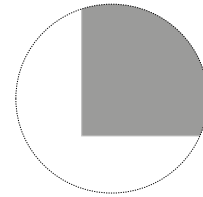
Występuje w grubości 2 cm i 3 cm. Maksymalna długość parapetu z marmuru (w jednym elemencie) to 305 cm.



WYKOŃCZENIA ROGÓW




basic



modern



Breccia Sarda
(Napoleon)



Crema Marfil

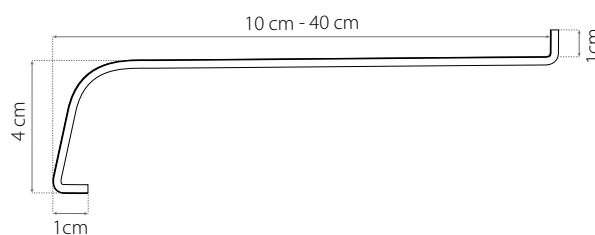


Rain Forest
Green

ALUMINIOWE - imitacja płytki

Parapety zewnętrzne aluminiowe o grubości 1,2mm swoim wyglądem imitują płytkę klinkierową. Posiadają lekko zaokrąglony kształt, malowane są proszkowo, odporne na warunki atmosferyczne. Dzięki młotkowanej powłoce są bardziej estetyczne.

W ofercie posiadamy parapety o szerokości od 10 cm do 40 cm, co 2,5 cm. Wszystkie parapety oklejone są folią ochronną.




PARAPETY ZEWNĘTRZNE




Antyk Miedź



Brąz RAL 8017



Antracyt RAL 7016



Antyk Stal

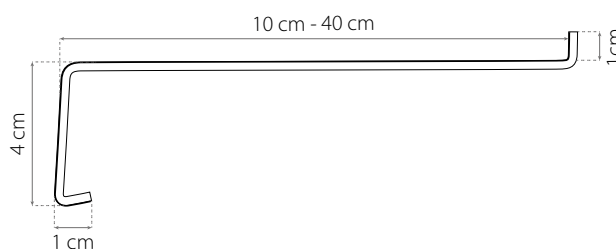


Cegła RAL 8004

STALOWE laminowane


Parapety te przeznaczone są do montażu z oknami z PVC, drewnianymi oraz wykonanymi z aluminium. Błacha stalowa o grubości 0,7 mm pokryta jest powłoką cynku oraz lakieru proszkowego chroniącą stal przed korozją. Następnie parapety okleinowane są folią PCV odporną na działanie czynników atmosferycznych: światła, promieni UV, wilgoci i temperatury. Zewnętrznie zabezpieczone są samoprzylepną folią ochronną.

W ofercie posiadamy parapety o szerokości od 10 cm do 40 cm, co 2,5 cm. Wszystkie parapety oklejone są folią ochronną.

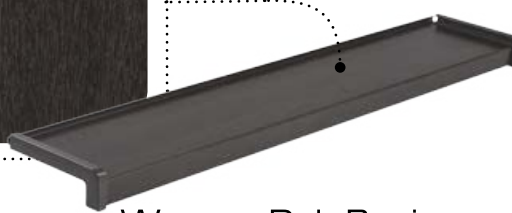


Złoty Dąb

Orzech



Winchester

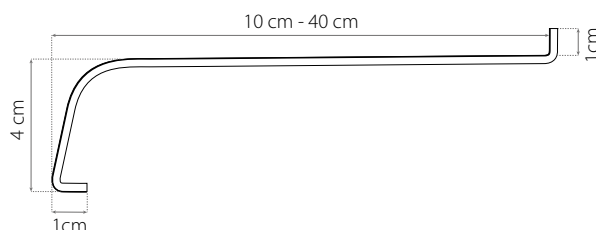


Wenge - Dąb Bagienny

SOFTLINE

Nowa linia parapetów stalowych laminowanych softline jest idealnym połączeniem tradycyjnego parapetu laminowanego z nowoczesnym wyglądem i subtelnym wykończeniem. Parapety wykonane są z blachy o grubości 0,7 mm.

W ofercie posiadamy parapety o szerokości od 10 cm do 40 cm, co 2,5 cm. Wszystkie parapety oklejone są folią ochronną.



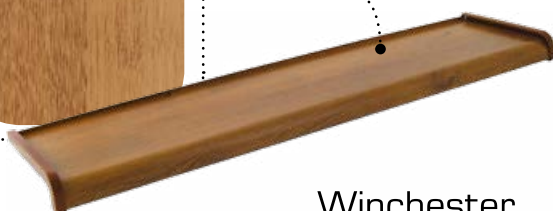
PARAPETY ZEWNĘTRZNE



Złoty Dąb



Orzech



Winchester

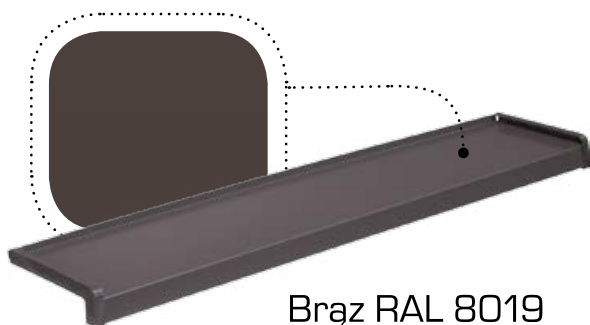
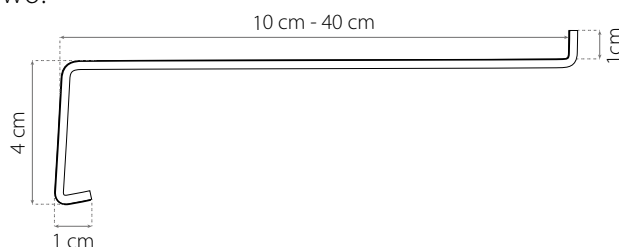


Wenge - Dąb Bagienny

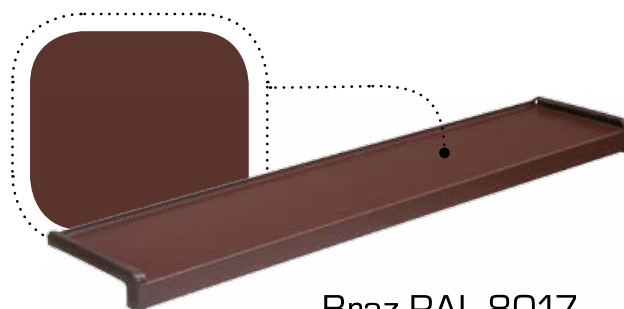
STALOWE

Parapet stalowy wykonany jest z blachy stalowej najwyższego gatunku o grubości 0,75 mm. Schludny wygląd parapetu sprawia, że dobrze komponuje się z każdym oknem. Parapety malowane są proszkowo.

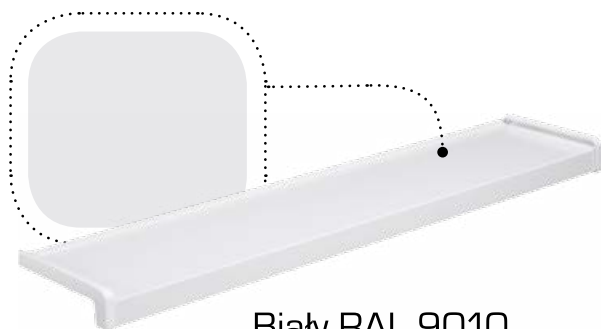
W ofercie posiadamy parapety o szerokości od 10 cm do 40 cm, co 2,5 cm. Wszystkie parapety oklejone są folią ochronną.



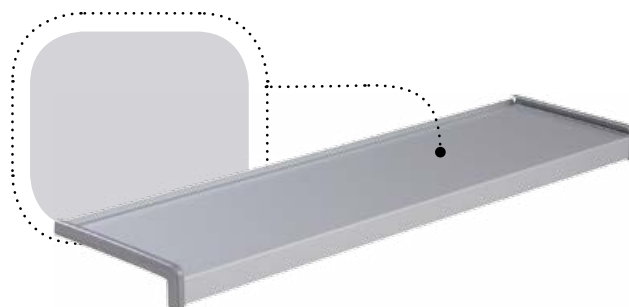
Brąz RAL 8019



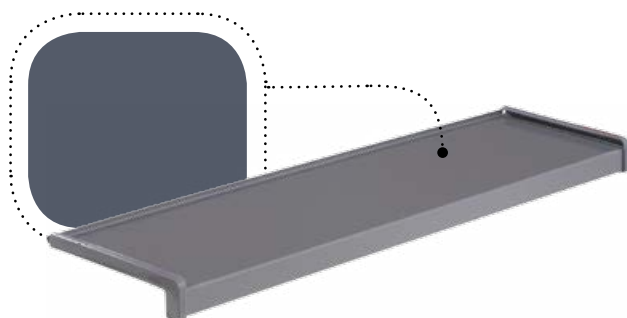
Brąz RAL 8017



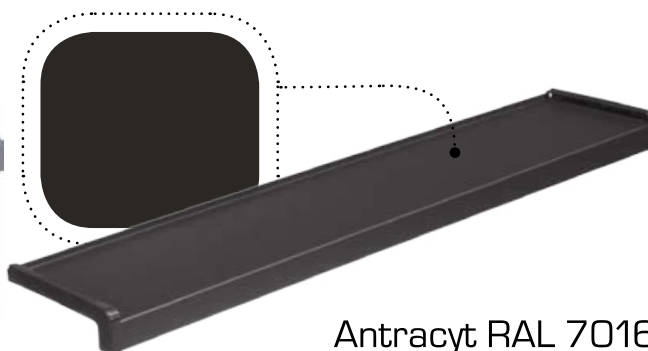
Biały RAL 9010



Srebrny RAL 9006



Antracyt RAL 7024

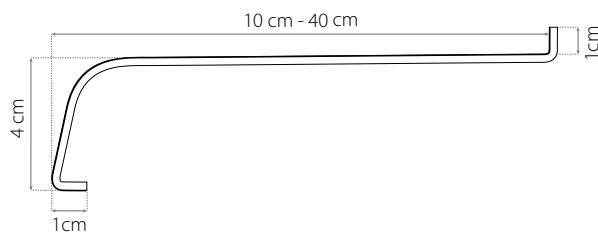


Antracyt RAL 7016

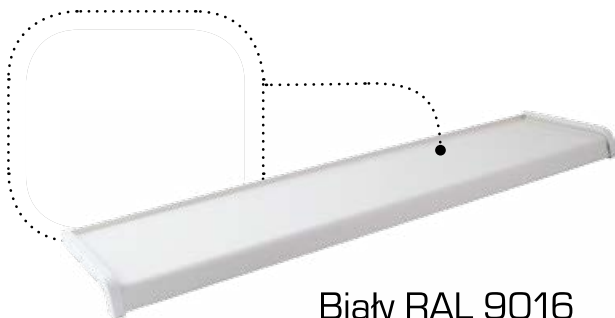
SOFTLINE

Parapety stalowe softline o grubości 0,75 mm. Parapety te charakteryzują się nowoczesnym zaokrąglonym wykończeniem, co nadaje im niepowtarzalny wygląd.

W ofercie posiadamy parapety o szerokości od 10 cm do 40 cm, co 2,5 cm. Wszystkie parapety oklejone są folią ochronną.



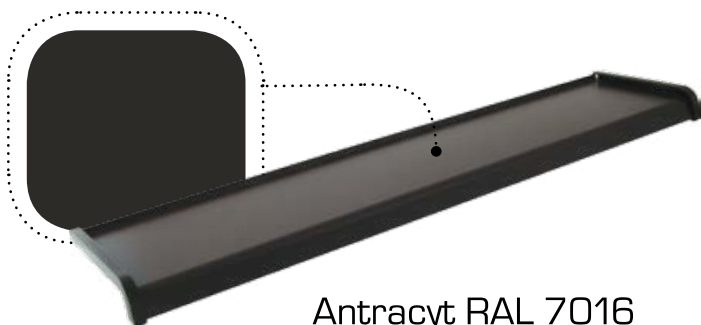
PARAPETY ZEWNĘTRZNE



Biały RAL 9016



Brąz RAL 8017

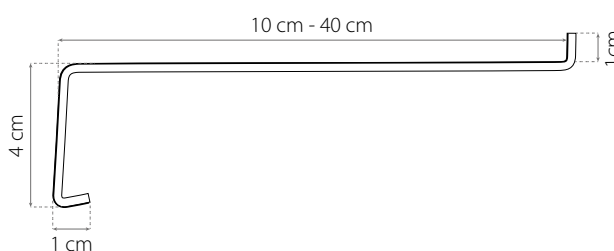


Antracyt RAL 7016

ALUMINIOWE

Parapety wykonane są z blachy aluminiowej o grubości 1,20 mm. Aluminium to materiał, który nie koroduje, jest bardzo estetyczny i odporny na warunki atmosferyczne. Parapety malowane są proszkowo i dostępne są w dwóch kolorach: białym i brązowym.

Parapety występują w szerokościach od 10 cm do 40 cm, co 2,5 cm. Wszystkie parapety oklejone są folią ochronną.



Biały RAL 9016



Brąz RAL 8019

- Możliwość wykonania parapetu stalowego i aluminiowego w dowolnym kolorze z palety RAL.



ŁĄCZNIKI I ZAŚLEPKI

Łączniki do parapetów stalowych, aluminiowych i imitacji płytki.



Łącznik kątowy



Łącznik prosty



Łącznik - uszczelka gumowa „H”*

* dostępna tylko w kolorze RAL 8017, 8019 i 9016

Zaślepki aluminiowe.

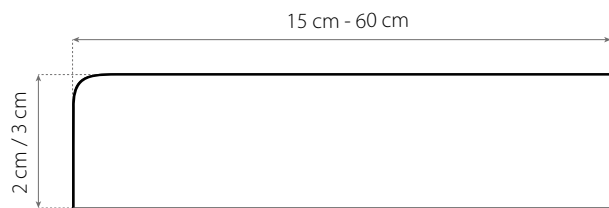
*zaślepki dostępne w każdym kolorze z palety RAL



GRANITOWE


Granit jest skałą najtwardszą i najbardziej wytrzymałą. Jest materiałem podatnym na polerowanie, co zwiększa jego walory jako kamienia dekoracyjnego. Podstawowe cechy granitu to odporność na ścieranie, mrozoodporność, niewrażliwość na czynniki atmosferyczne oraz nie wchłanianie tłuszczów. Dzięki tym cechom granit ma szerokie zastosowanie jako parapety zewnętrzne oraz wykończenia tarasów.

Występują w dwóch grubościach 2 cm i 3 cm. Maksymalna długość parapetu z granitu (w jednym elemencie) to 305 cm. Wszystkie produkty wykonane z granitu w standardzie posiadają narożniki proste oraz fazę od czola parapetu.




WYKOŃCZENIA ROGÓW


modern




Grey




Jelow Pink




Padank Dark



Rosso Multicolor



Kashmir Gold



Galaxy Star



Indian Black

Klamki okienne **Wenus** i **Pluton** łączą w sobie mnóstwo zalet. Główną z nich jest nowoczesny, ergonomiczny design. Nasze klamki okienne chętnie kupują Klienci z całej Europy.

Kolejny atut, to wysoka jakość mechanizmu klamek oraz ich powłoki. Klamki Wenus wykonane są z wysokiej jakości tworzywa, natomiast klamki Pluton - ze stopu aluminium. Wysokogatunkowe surowce dostarczane są przez sprawdzonych dostawców.

Trwałość klamek potwierdza aprobaty techniczne (klamki pomyślnie przeszły badania na 10.000 cykli). Standardowe długości kwadratowego trzpienia to 35 mm, 40 mm, 45 mm.

Do mocowania klamek dołączamy w komplecie ocynkowane wkręty z gwintem M5 (powłoka antykorozyjna). Do malowania klamek okiennych Pluton używamy farb proszkowych najwyższej jakości od renomowanych zachodnich producentów. Pomalowane takimi farbami wyroby posiadają właściwości antykorozyjne i wytrzymują działanie promieni ultrafioletowych, dzięki czemu białe klamki nie żółkną.




Klamki okienne z LOGO FIRMY


Na życzenie klienta możemy wykonać dowolne logo w technologii tampodruku (minimalna ilość zamówienia 500 szt.).



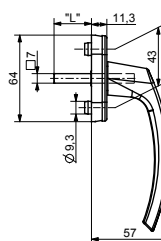
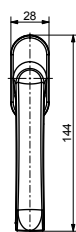
Klamka okienna tworzywowa **WENUS**



• Biały
RAL 9016




• Brąz
RAL 8019



L
35
40
45

Klamka okienna aluminiowa **PLUTON**



• Biały
RAL 9016




• Brąz
RAL 8019



• Brąz
RAL 8017



• Ciemny Brąz
RAL 8077



• Stare
Złoto




• Srebro



• Tytan




• Satyna



• Czarny
RAL 9005



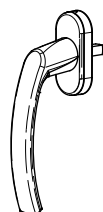
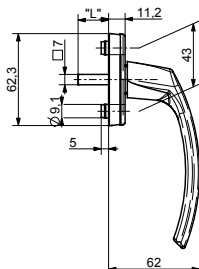
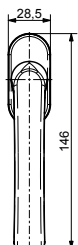
• Złoty Dąb
RAL 8003



• Kremowy
RAL 9001



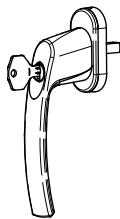
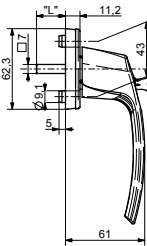
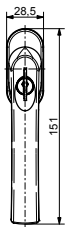
• Antracyt
RAL 7016



L
35
40
45




Klamka okienna aluminiowa **PLUTON** z kluczykiem




L
35
40
45




• Biały
RAL 9016




• Brąz
RAL 8019




• Brąz
RAL 8017




• Ciemny Brąz
RAL 8077




• Stare
Złoto



• Srebro



• Tytan




• Satyna



• Czarny
RAL 9005



• Złoty Dąb
RAL 8003

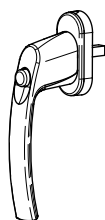
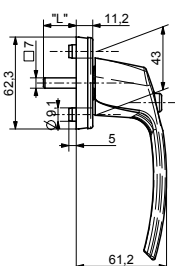
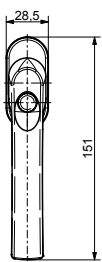


• Kremowy
RAL 9001



• Antracyt
RAL 7016

Klamka okienna aluminiowa **PLUTON** z przyciskiem



L
35
40
45




• Biały
RAL 9016




• Brąz
RAL 8019




• Brąz
RAL 8017




• Ciemny Brąz
RAL 8077




• Stare
Złoto



• Srebro




• Tytan




• Satyna




• Czarny
RAL 9005



• Złoty Dąb
RAL 8003



• Kremowy
RAL 9001



• Antracyt
RAL 7016


Klamka drzwiowa aluminiowa **PLUTON, SATURN, JOWISZ**




PLUTON

SATURN

JOWISZ



• Biały
RAL 9016




• Brąz
RAL 8019




• Brąz
RAL 8017



• Ciemny Brąz
RAL 8077



• Stare
Złoto




• Srebro



• Tytan




• Satyna




• Czarny
RAL 9005



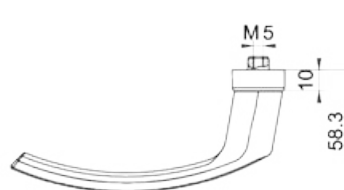
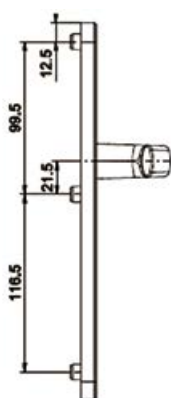
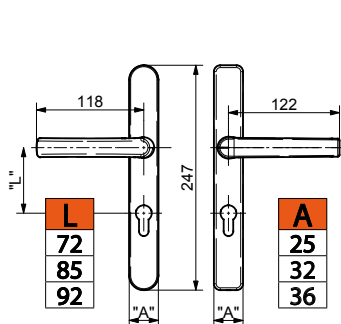
• Złoty Dąb
RAL 8003



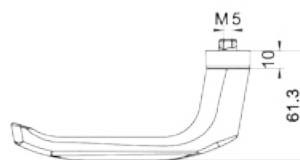
• Kremowy
RAL 9001



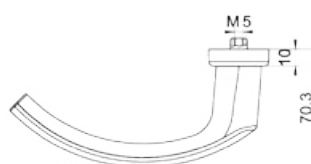
• Antracyt
RAL 7016



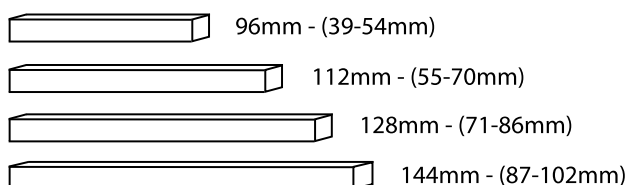
PLUTON



SATURN



JOWISZ



Klamko - pochwytyt „P”

PLUTON - SATURN - JOWISZ



Klamka pod roletę



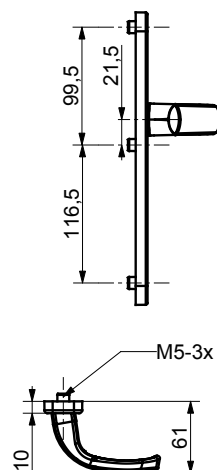
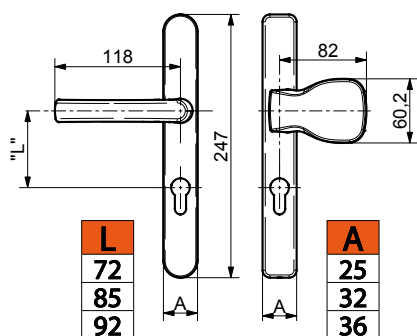
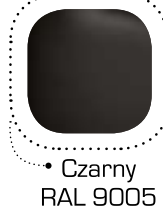


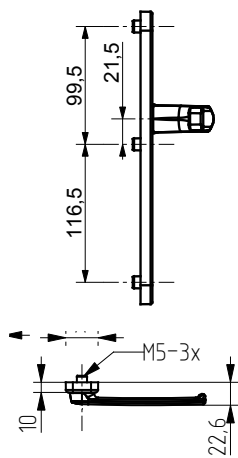
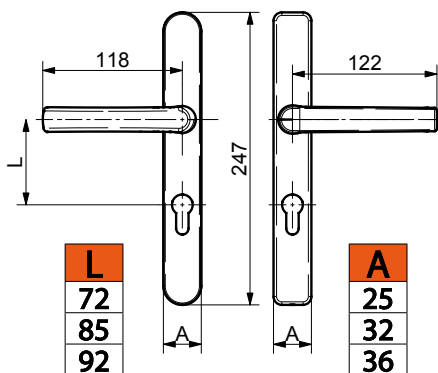

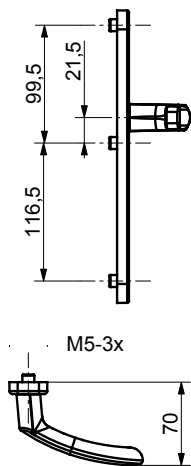
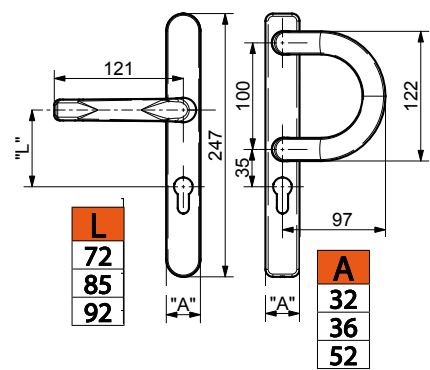
PLUTON - SATURN - JOWISZ




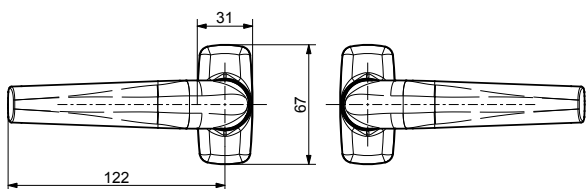
Klamko - pochwytyt

PLUTON - SATURN - JOWISZ






Klamka na krótkim szyldzie **MERKURY**



• Biały
RAL 9016




• Brąz
RAL 8019



• Brąz
RAL 8017



• Ciemny Brąz
RAL 8077



• Stare
Złoto



• Srebro



• Tytan




• Satyna



• Czarny
RAL 9005



• Złoty Dąb
RAL 8003


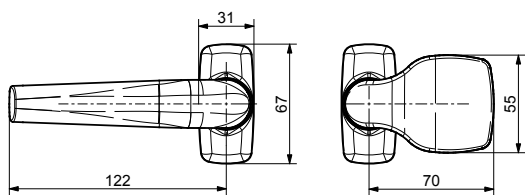


• Kremowy
RAL 9001




• Antracyt
RAL 7016

Klamko - pochwyt na krótkim szyldzie **MERKURY**



• Biały
RAL 9016




• Brąz
RAL 8019




• Brąz
RAL 8017



• Ciemny Brąz
RAL 8077




• Stare
Złoto



• Srebro



• Tytan




• Satyna



• Czarny
RAL 9005



• Złoty Dąb
RAL 8003



• Kremowy
RAL 9001



• Antracyt
RAL 7016

Pochwyty aluminiowy **RUROWY**



prostokątny




owalny




trójkątny



prosty



• Biały
RAL 9016




• Brąz
RAL 8019




• Brąz
RAL 8017



• Ciemny Brąz
RAL 8077




• Stare
Złoto




• Srebro




• Tytan




• Satyna




• Czarny
RAL 9005



• Złoty Dąb
RAL 8003



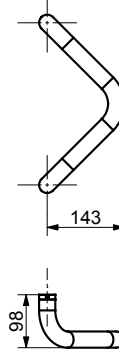
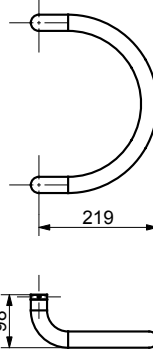
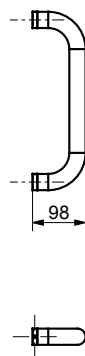
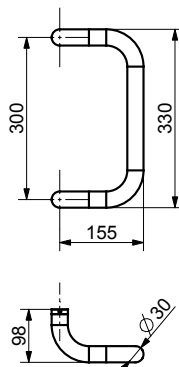
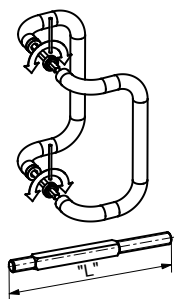
• Kremowy
RAL 9001



• Antracyt
RAL 7016

■ Wszystkie pochwyty dostępne są w wersji jedno i dwustronnej.


Mocowanie **dwustronne**



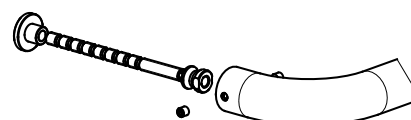
Mocowanie **jednostronne**



Mocowanie na śrubę samogwintującą



Mocowanie na blaszkę



Mocowanie przelotowe

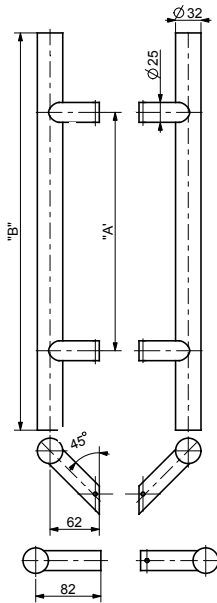


Pochwyty ze stali nierdzewnej
INOX

KLAMKI, POCHWYTY



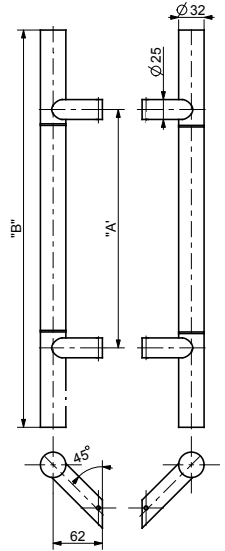
Szczotkowany prosty




A	B
300	500
450	650
600	800
1200	1400
1300	1800



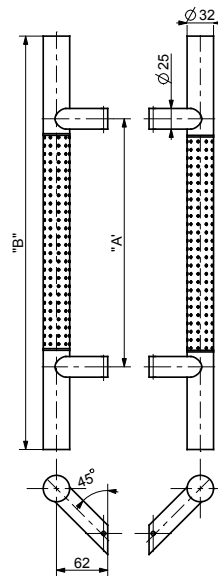
Szczotkowany/polerowany prosty



A	B
300	500
450	650
600	800
1200	1400

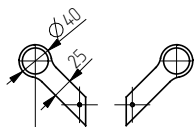
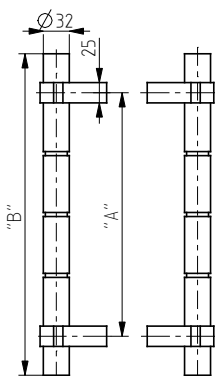


Nakrapiany prosty



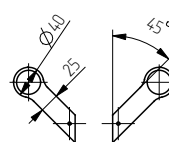
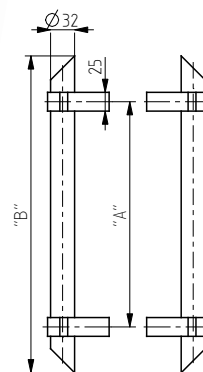
A	B
300	500
450	650
600	800
1200	1400

■ Wszystkie pochwyty dostępne są w wersji jedno i dwustronnej.



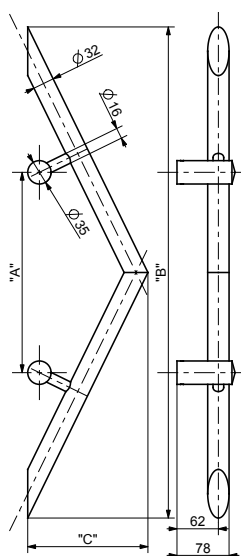

Szczotkowany **SE**

A	B
300	396
600	696
1200	1296



Szczotkowany **MA**

A	B
300	422
450	572
600	722
1200	1322

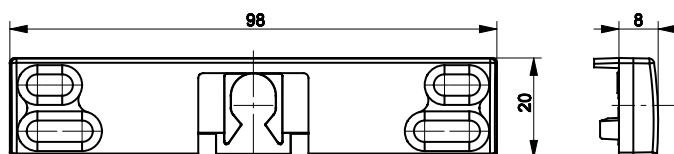
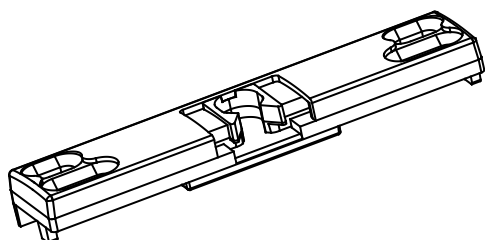



Szczotkowany **VT**

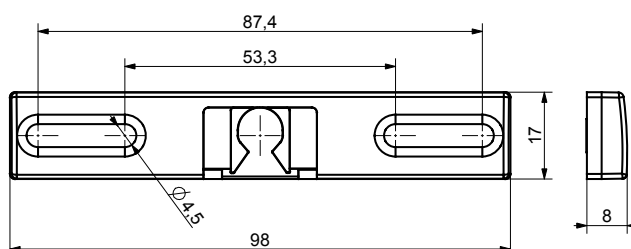
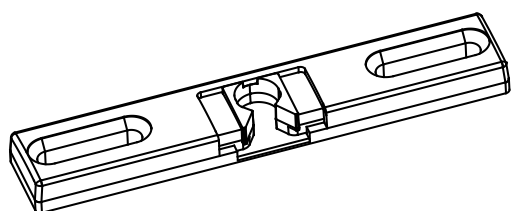
A	B	C
300	500	180
450	650	250



Zatrząsk
BALKONOWY

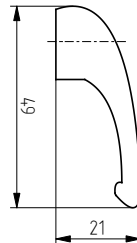

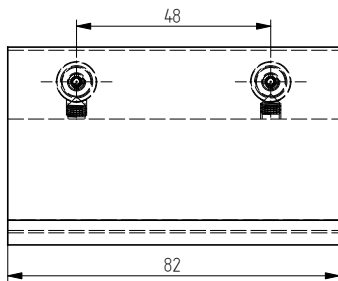
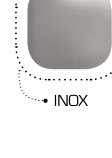
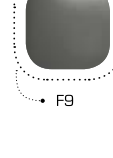
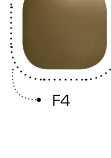
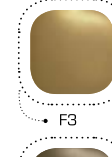
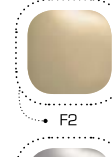
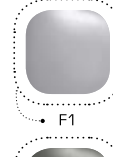
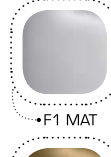

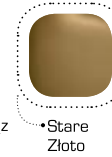
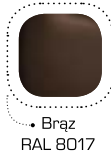


Zatrząsk
BALKONOWY do słupka ruchomego



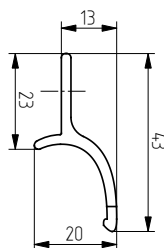
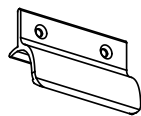
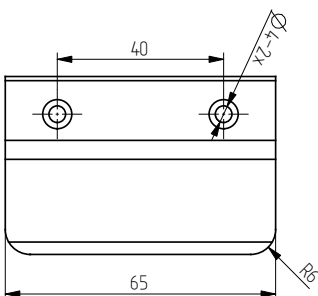
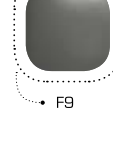
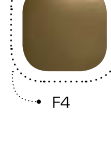
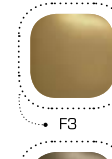
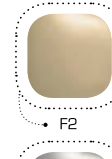
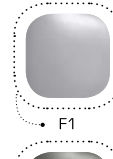
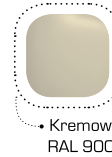

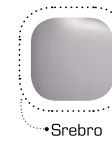
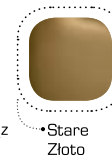

Pochwyt aluminiowy

BALKONOWY „DE LUXE”

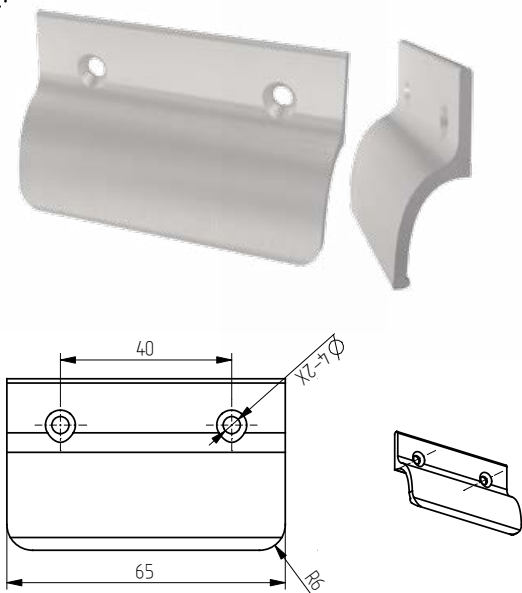


Pochwyt aluminiowy

BALKONOWY z ogranicznikiem

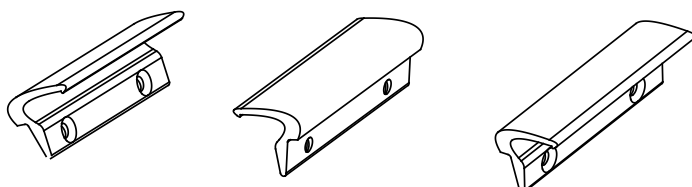
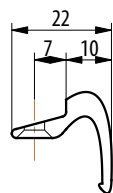
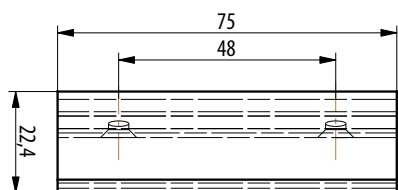


Pochwyt aluminiowy **BALKONOWY bez ogranicznika**



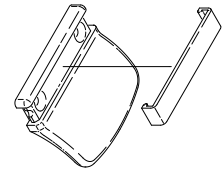
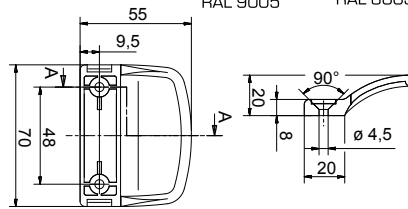
KLAMKI, POCHWYTY

Pochwyt **BALKONOWY przyszybowy**



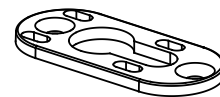
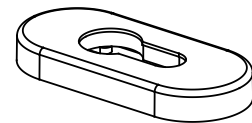
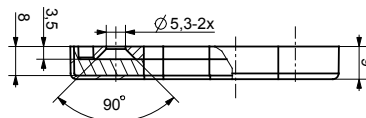
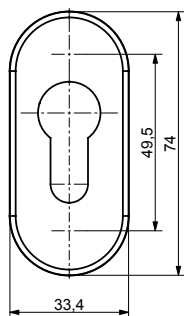
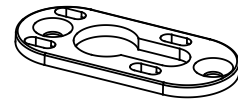
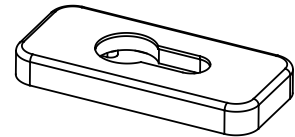
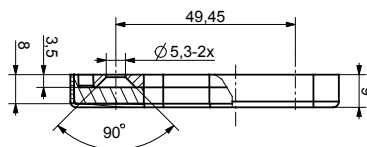
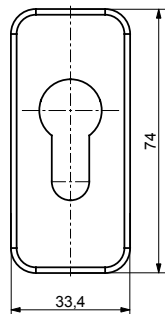
Pochwyty

BALKONOWY tworzywowy



Rozetka do drzwi

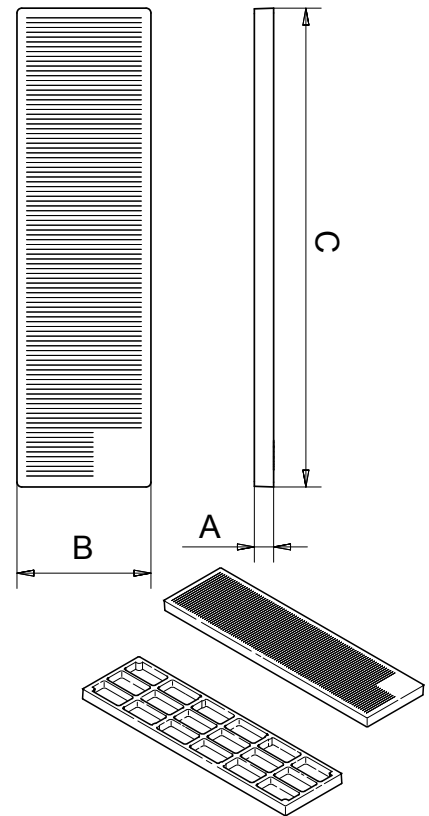
PROSTOKĄTNA, OKRĄGLA



*występuje tylko w rozetce owalnej

POZOSTAŁY ASORTYMENT

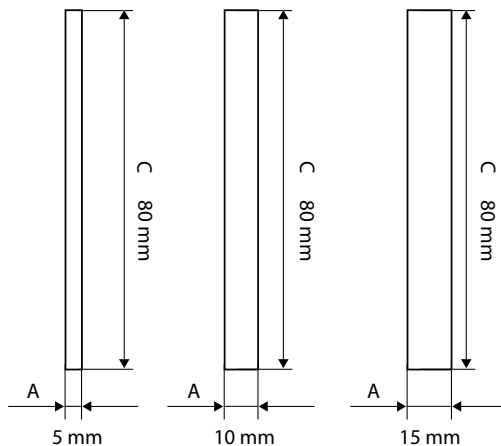
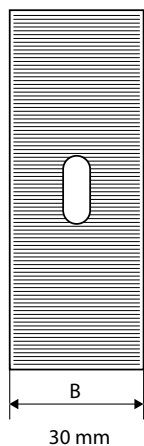
Podkładka DYSTANSOWA



WYMIARY(AxBxC)	-N ^o	KOLOR		
22 mm	1x22x100	700.0122.00.10	1000	264 000 [475 kg]
	2x22x100	700.0222.00.10		1000 150 000 [486 kg]
	3x22x100	700.0322.00.10		1000 120 000 [460 kg]
	4x22x100	700.0422.00.10		1000 120 000 [440 kg]
	5x22x100	700.0522.00.10		1000 80 000 [360 kg]
	6x22x100	700.0622.00.10		1000 80 000 [420 kg]
24 mm	1x24x100	700.0124.00.10	1000	264 000 [625 kg]
	2x24x100	700.0224.00.10		1000 150 000 [410 kg]
	3x24x100	700.0324.00.10		1000 120 000 [420 kg]
	4x24x100	700.0424.00.10		1000 80 000 [380 kg]
	5x24x100	700.0524.00.10		1000 80 000 [456 kg]
	6x24x100	700.0624.00.10		1000 70 000 [420 kg]
	7x24x100	700.0724.00.10		1000 60 000 [470 kg]
	8x24x100	700.0824.00.10		1000 60 000 [500 kg]
26 mm	1x26x100	700.0126.00.10	1 000	150 000 [375 kg]
	2x26x100	700.0226.00.10		1 000 150 000 [430 kg]
	3x26x100	700.0326.00.10		1 000 80 000 [310 kg]
	4x26x100	700.0426.00.10		1 000 80 000 [370 kg]
	5x26x100	700.0526.00.10		1 000 80 000 [460 kg]
	6x26x100	700.0626.00.10		1 000 70 000 [500 kg]
28 mm	1x28x100	700.0128.00.10	1 000	150 000 [400 kg]
	2x28x100	700.0228.00.10		1 000 120 000 [370 kg]
	3x28x100	700.0328.00.10		1 000 80 000 [350 kg]
	4x28x100	700.0428.00.10		1 000 80 000 [390 kg]
	5x28x100	700.0528.00.10		1 000 80 000 [480 kg]
	6x28x100	700.0628.00.10		1 000 60 000 [420 kg]
30 mm	1x30x100	700.0130.00.10	1 000	150 000 [342 kg]
	2x30x100	700.0230.00.10		1 000 120 000 [516 kg]
	3x30x100	700.0330.00.10		1 000 80 000 [420 kg]
	4x30x100	700.0430.00.10		1 000 60 000 [380 kg]
	5x30x100	700.0530.00.10		1 000 60 000 [380 kg]
	6x30x100	700.0630.00.10		1 000 60 000 [480 kg]

32 mm	1x32x100	700.0132.00.10	1 000	150 000 [475 kg]
	2x32x100	700.0232.00.10		1 000 120 000 [470 kg]
	3x32x100	700.0332.00.10		1 000 80 000 [390 kg]
	4x32x100	700.0432.00.10		1 000 60 000 [350 kg]
	5x32x100	700.0532.00.10		1 000 60 000 [460 kg]
	6x32x100	700.0632.00.10		1 000 60 000 [430 kg]
34 mm	1x34x100	700.0134.00.10	1 000	150 000 [500 kg]
	2x34x100	700.0234.00.10		1 000 120 000 [560 kg]
	3x34x100	700.0334.00.10		1 000 80 000 [450 kg]
	4x34x100	700.0434.00.10		1 000 80 000 [470 kg]
	5x34x100	700.0534.00.10		1 000 50 000 [310 kg]
	6x34x100	700.0634.00.10		1 000 60 000 [480 kg]
	7x34x100	700.0734.00.10		1 000 50 000 [480 kg]
	8x34x100	700.0834.00.10		1 000 50 000 [530 kg]
36 mm	1x36x100	700.0136.00.10	1 000	150 000 [520 kg]
	2x36x100	700.0236.00.10		1 000 80 000 [370 kg]
	3x36x100	700.0336.00.10		1 000 70 000 [370 kg]
	4x36x100	700.0436.00.10		1 000 50 000 [350 kg]
	5x36x100	700.0536.00.10		1 000 50 000 [430 kg]
	6x36x100	700.0636.00.10		1 000 50 000 [450 kg]
40 mm	1x40x100	700.0140.00.10	1 000	120 000 [430 kg]
	2x40x100	700.0240.00.10		1 000 80 000 [376 kg]
	3x40x100	700.0340.00.10		1 000 70 000 [400 kg]
	4x40x100	700.0440.00.10		1 000 50 000 [350 kg]
	5x40x100	700.0540.00.10		1 000 50 000 [400 kg]
	6x40x100	700.0640.00.10		1 000 50 000 [480 kg]
44 mm	1x44x100	700.0144.00.10	500	132 000 [500 kg]
	2x44x100	700.0244.00.10		500 75 000 [500 kg]
	3x44x100	700.0344.00.10		500 60 000 [500 kg]
	4x44x100	700.0444.00.10		500 40 000 [400 kg]
	5x44x100	700.0544.00.10		500 35 000 [420 kg]
	6x44x100	700.0644.00.10		500 35 000 [480 kg]
48 mm	1x48x100	700.0148.00.10	500	132 000 [620 kg]
	2x48x100	700.0248.00.10		500 75 000 [650 kg]
	3x48x100	700.0348.00.10		500 60 000 [550 kg]
	4x48x100	700.0448.00.10		500 40 000 [440 kg]
	5x48x100	700.0548.00.10		500 35 000 [470 kg]
	6x48x100	700.0648.00.10		500 35 000 [530 kg]

Podkładka **MONTAŻOWA**



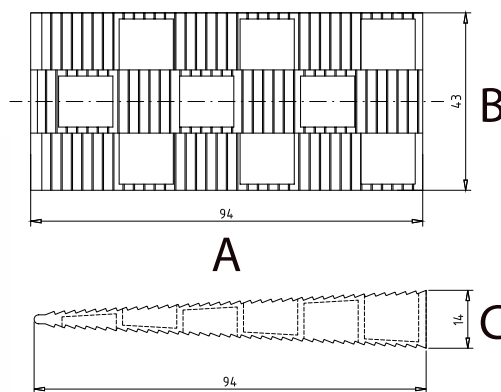

WYMIAR

A	B	C
5	30	80
10	30	80
15	30	80

Klin **MONTAŻOWY**

Mały

Duży



WYMIAR	A	B	C
Mały	94	43	14
Duży	150	45	20

Piana MONTAŻOWA

Profesjonalna jednoskładnikowa piana montażowa, pistoletowa. Jest to produkt wielosezonowy, posiada doskonale parametry w zakresie izolacji termicznej i akustycznej. Bardzo dobra przyczepność do różnych materiałów pozwala na zastosowanie produktu do drewna, betonu, gipsu, ceramiki, szkła a nawet metalu.



UNIWERSALNA
TEMPERATURA PRACY
-3°C - + 35°C

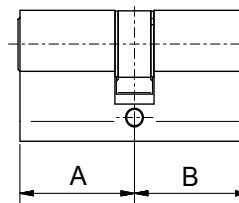
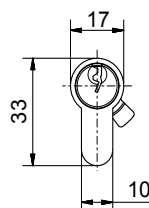
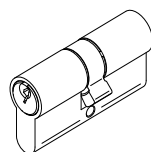


WYSOKOWYDAJNA
TEMPERATURA PRACY
-12°C - + 35°C



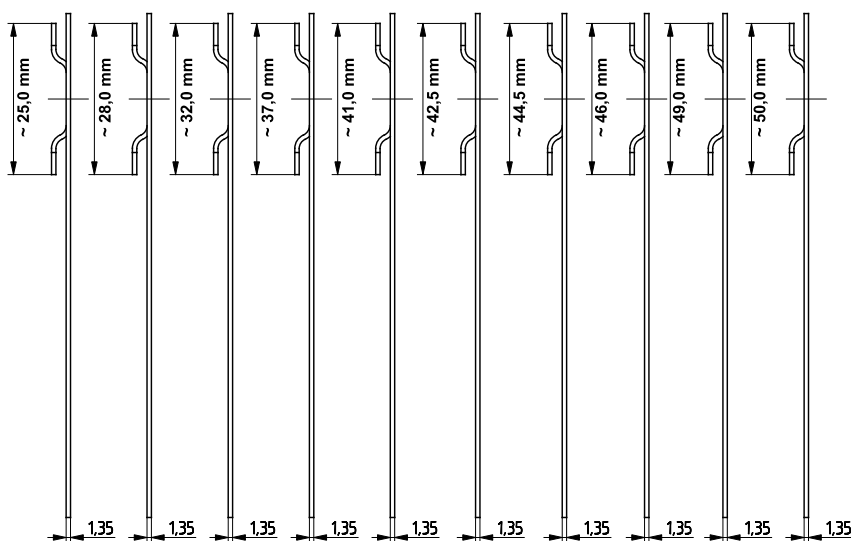
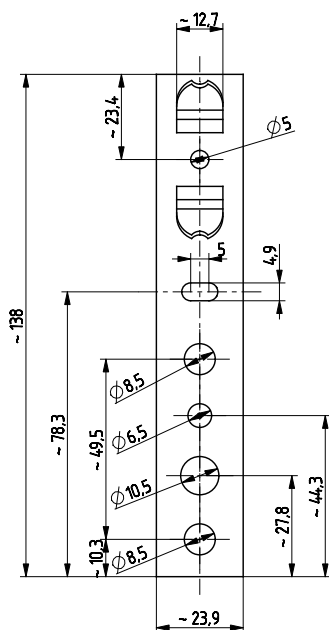

NISKO - ROZPRĘŻNA
TEMPERATURA PRACY
-8°C - + 35°C

Wkładka BĘBENKOWA



-N ^o	ROZMIAR	IŁOŚĆ SZTUK W OPAKOWANIU	KOLOR	-N ^o	ROZMIAR	IŁOŚĆ SZTUK W OPAKOWANIU	KOLOR
412.3030.10.00.M	30-30	36	NIKIEL	412.3565.10.00.M	35-65	36	NIKIEL
412.3035.10.00.M	30-35	36	NIKIEL	412.4040.10.00.M	40-40	36	NIKIEL
412.3040.10.00.M	30-40	36	NIKIEL	412.4045.10.00.M	40-45	36	NIKIEL
412.3045.10.00.M	30-45	36	NIKIEL	412.4050.10.00.M	40-50	36	NIKIEL
412.3050.10.00.M	30-50	36	NIKIEL	412.4055.10.00.M	40-55	36	NIKIEL
412.3055.10.00.M	30-55	36	NIKIEL	412.4060.10.00.M	40-60	36	NIKIEL
412.3535.10.00.M	35-35	36	NIKIEL	412.4545.10.00.M	45-45	36	NIKIEL
412.3540.10.00.M	35-40	36	NIKIEL	412.4550.10.00.M	45-50	36	NIKIEL
412.3545.10.00.M	35-45	36	NIKIEL	412.4555.10.00.M	45-55	36	NIKIEL

Kotwa MONTAŻOWA



25,0mm	28,0mm	32,0mm	37,0mm	41,0mm	42,5mm	44,5mm	46,0mm	49,0mm	50,0mm
BRUGMANN	SALAMANDER 2D	GEALAN 3000	ALUPLAST	DECEUNINCK ZENDOW	VEKA	KBE 3903	DECCO 70	AWANGARDE	BRUGMANN AD
	SALAMANDER 3D	BLUEEVOLUTION	LB	SCHUCO CT 70		GEALAN 8000		DECEUNINCK PRESTIGE	SPECTUS
	WYMAR		WINTech	DECEUNINCK OPTIMA		KOMMERLING EURO			
			DRUTEX	KBE 88		DECEUNINCK ELITE			
			DECCO 60	TROCAL INNONOVA		DECEUNINCK E-FORTE			
			WITAL	REHAU					
				TROCAL 88+					
1000	1000	1000	1000	1000	1000	1000	1000	1000	1000
25,0	26,7	26,7	28	28,1	28,5	28,4	28,2	25,8	28,8
900kg	961kg	961kg	1008kg	1012kg	1026kg	1022kg	1015kg	928,8kg	1037kg

POZOSTALY ASORTYMENT

Kontakt

DZIAŁ SPRZEDAŻY

kom. 661 017 522

tel. 41 240 56 50

fax: 41 240 56 51

zamowienia@medosparapety.pl

Paweł Werens

kierownik oddziału

kom. 661 015 047

p.werens@medosparapety.pl

DZIAŁ MARKETINGU

Dariusz Rogalski

specjalista ds. marketingu i handlu

kom. 661 018 283

d.rogalski@medosparapety.pl

Agnieszka Englert

specjalista ds. marketingu i handlu

kom. 661 012 254

a.englert@medosparapety.pl

Krzysztof Robak

specjalista ds. marketingu i handlu

kom. 601 333 802

k.robak@medosparapety.pl

Wioletta John

specjalista ds. marketingu i handlu

kom. 661 012 552

w.john@medosparapety.pl

Wojciech Reizer

specjalista ds. marketingu i handlu

kom. 661 018 646

w.reizer@medosparapety.pl

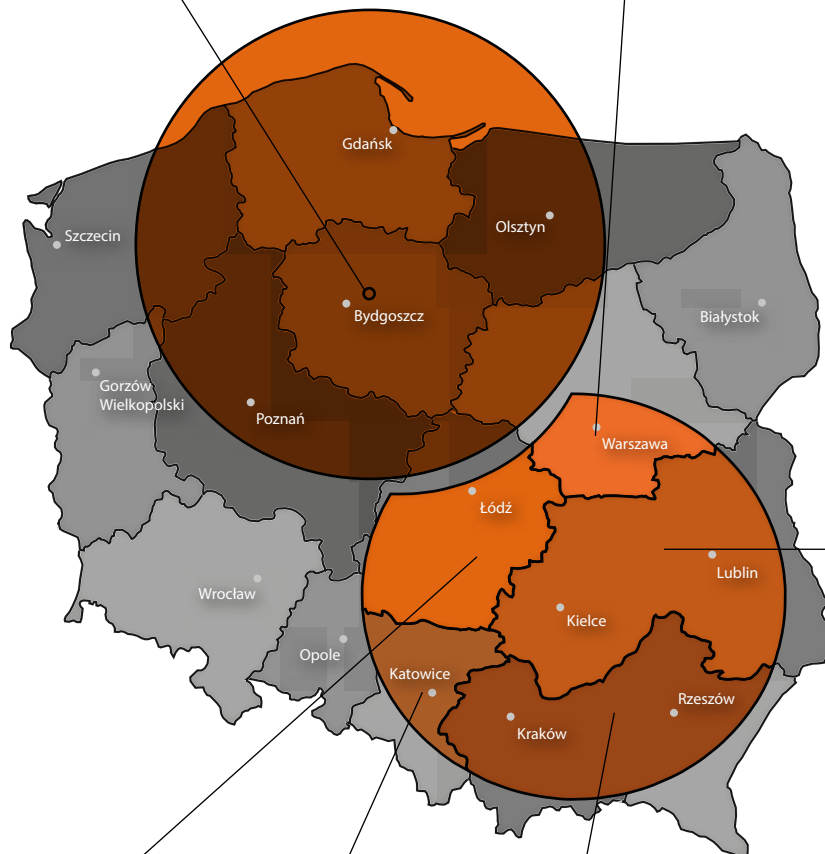
Kontakt

● Oddział Chełmno

tel. 56 691 20 67/68/74

● Dariusz Rogalski

kom. 661 018 283



● Agnieszka Englert

kom. 661 012 254

● Wioletta John

kom. 661 012 552

● Wojciech Reizer

kom. 661 018 646

● Krzysztof Robak

kom. 601 333 802



Medos

MEDOS-PARAPETY s.c.

M. Buławka, E. Buławka, P. Buławka
ul. Magazynowa 3
86-200 Chelmno
NIP: 8751555665

ODDZIAŁ:

ul. Matejki 2a, 26 -110 Skarżysko-Kamienna
tel. 41 240 56 50, fax. 41 240 56 51
e-mail: zamowienia@medosparapety.pl

